



VERBINDUNGSSCHLÄUCHE


Schläuche zum Dilatationsausgleich und gegen Netzschumpfung - Konisches Standard-Außengewinde

	AG BSPT	Länge (m)	Biegeradius (bei 20°C mm)	Max. Betriebsdruck (bar)	Temperatur (°C)	Art. Nr
	R 1/2	0,75	180	160	-40° +70° C	LAM 21
	R 3/4	0,75	240	105	-40° +70° C	LAM 27
	R 1	0,75	300	88	-40° +70° C	LAM 34
	R 1 1/4	1,1	420	63	-40° +70° C	LAM 42
	R 1 1/2	1,25	500	50	-40° +70° C	LAM 49
	R 2	1	630	40	-40° +70° C	LAM 60


Verbindungsschläuche - Drehkupplungen mit Innengewinde

	IG BSPP	Länge (m)	Biegeradius (bei 20°C mm)	Max. Betriebsdruck (bar)	Temperatur (°C)	Art. Nr
	G 3/8	1,5	130	180	-40° +110° C	LEF 17
	G 1/2	1,5	130	160	-40° +110° C	LEF 21
	G 3/4	1,5	240	105	-40° +110° C	LEF 27
	G 1	1,5	300	88	-40° +110° C	LEF 34
	G 1 1/4	2,2	420	63	-40° +110° C	LEF 42
	G 1 1/2	2,5	500	50	-40° +110° C	LEF 49
G 2	2	630	80	-40° +110° C	LEF 60	


Verbindungsschläuche mit Sicherheitsstahlseil - Drehkupplungen mit Innengewinde

	IG BSPP	Länge (m)	Biegeradius (bei 20°C mm)	Max. Betriebsdruck (bar)	Temperatur (°C)	Art. Nr
	G 3/8	1,5	130	180	-40° + 110°C	LEF 17S
	G 1/2	1,5	130	160	-40° +110° C	LEF 21S
	G 3/4	1,5	240	105	-40° +110° C	LEF 27S
	G 1	1,5	300	88	-40° +110° C	LEF 34S

Verbindungsschläuche - Drehkupplungen mit Außengewinde

	AG BSPT	Länge (m)	Biegeradius (bei 20°C mm)	Max. Betriebsdruck (bar)	Temperatur (°C)	Art. Nr
	R 3/8	1,5	130	180	-40° +110° C	LEM 17
	R 1/2	1,5	180	160	-40° +110° C	LEM 21
	R 3/4	1,5	240	105	-40° +110° C	LEM 27
	R 1	1,5	300	80	-40° +110° C	LEM 34
	R 1 1/4	2,2	420	63	-40° +110° C	LEM 42
	R 1 1/2	2,5	500	50	-40° +110° C	LEM 49
R 2	2	630	80	-40° +110° C	LEM 60	

Verbindungsschläuche mit Sicherheitsstahlseil - Drehkupplungen mit Außengewinde

	AG BSPT	Länge (m)	Biegeradius (bei 20°C mm)	Max. Betriebsdruck (bar)	Temperatur (°C)	Art. Nr
	R 3/8	1,5	130	180	-40° +110° C	LEM 17S
	R 1/2	1,5	180	160	-40° +110° C	LEM 21S
	R 3/4	1,5	240	105	-40° +110° C	LEM 27S
	R 1	1,5	300	88	-40° +110° C	LEM 34S