
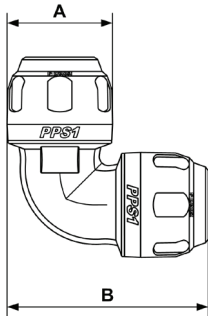

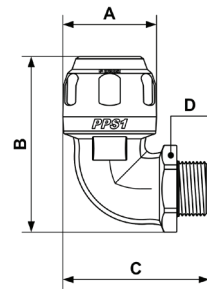


PPS SYSTEM VOLLALUMINIUM - DRUCKLUFTLEITUNGEN


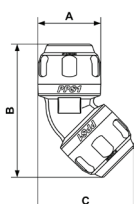
PPS1 9C - Aluminiumrohr-Winkel 90°

			A	B	C	D	Für Rohr mit außen-Ø (mm)	Art. Nr
			32	62	-	-	16	PPS1 9C16
38	73	-	-	20	PPS1 9C20			
46	89	-	-	25	PPS1 9C25			
57	106	-	-	32	PPS1 9C32			
68	135	-	-	40	PPS1 9C40			
84	151	-	-	50	PPS1 9C50			
100	180	-	-	63	PPS1 9C63			
121	218	-	-	80	PPS1 9C80			

PPS1 9CM - 90° C Aluminiumrohr-Winkel 90° mit konischem AG

			A	B	C	D	Für Rohr mit außen-Ø (mm)	AG BSPT	Art. Nr
			32	60	50	26	16	R 3/8	PPS1 9CM1617
32	60	55	26	16	R 1/2	PPS1 9CM1612			
38	72	61	32	20	R 1/2	PPS1 9CM2012			
46	87	72	38	25	R 1/2	PPS1 9CM2512			
46	87	71	38	25	R 3/4	PPS1 9CM2527			
57	103	88	46	32	R 1	PPS1 9CM3234			
68	123	106	57	40	R 1 1/4	PPS1 9CM4042			
68	123	106	57	40	R 1 1/2	PPS1 9CM4049			

PPS1 4C -Aluminiumrohr-Winkel 45°

			A	B	C	D	Für Rohr mit außen-Ø (mm)	Art. Nr
			32	70	50	-	16	PPS1 4C16
38	83	59	-	20	PPS1 4C20			
46	98	70	-	25	PPS1 4C25			
57	117	85	-	32	PPS1 4C32			
68	140	102	-	40	PPS1 4C40			